

ОТЧЕТ ЗА КАСОВОТО ИЗПЪЛНЕНИЕ НА БЮДЖЕТА

Тракийски университет Стара Загора

(наименование на разпоредителя с бюджет)

Министерство на образованието и науката

(наименование на първостепенния разпоредител с бюджет)

финансово-правна форма

към

31.3.2017 г.

ЕИК/БУЛСТАТ

123 024 538

код от регистъра на бюджетните
организации в СЕБРА

код по ЕБК:

1700

БЮДЖЕТ

(в левове)


ПОКАЗАТЕЛИ	Годишен уточнен план 2017 г.	ОТЧЕТ 2017 г.	ОТЧЕТНИ ДАННИ ЗА:			
			левови сметки и СЕБРА	валутни сметки	операции в брой (в левове и валута)	операции приравнени на касов поток
(а)	(1)	(2)	(3)	(4)	(5)	(6)
I. СОБСТВЕНИ ПРИХОДИ И ПОМОЩИ	8 340 766	2 849 346	2 008 086	-56	841 316	
1. Данъчни приходи						
2. Други приходи	8 340 266	2 845 796	2 005 836	-56	840 016	
2.1 Приходи и доходи от собственост	8 236 337	2 863 339	2 024 042	7	839 290	
в т. ч. вноски от приходи на държавни и общински предприятия и институции						
нетни приходи от продажба на услуги, стоки и продукция	7 678 775	2 728 949	1 984 985	7	743 957	
приходи от наеми на имущество и земя	532 562	134 390	39 057		95 333	
2.2 Приходи от такси						
2.3 Глоби, санкции и наказателни лихви	2 000	775	333		442	
2.4 Други неданъчни приходи	-138 696	-18 318	-18 539	-63	284	
2.5 Постъпления от продажба на нефинансови активи	240 625					
3. Помощи и дарения от страната	500	3 550	2 250		1 300	
4. Помощи и дарения от чужбина						
II. РАЗХОДИ	36 925 522	4 899 481	3 709 221	-51	128 345	1 061 966
1. Заплати и възнаграждения за персонала, нает по трудови и служебни прав.	16 698 575	2 670 505	2 105 718	-51	7 568	557 270
2. Други възнаграждения и плащания за персонала	1 357 305	198 389	130 081		47 514	20 794
3. Осигурителни вноски	3 279 310	483 902				483 902
4. Издръжка	10 503 229	1 368 936	1 295 723		73 213	
5. Лихви		19	19			
в т. ч. външни						
6. Социални разходи, стипендии	784 484	138 590	138 540		50	
в т. ч. стипендии	782 484	138 540	138 540			
7. Субсидии						
8. Придобиване на нефинансови активи	4 302 619	39 140	39 140			
9. Капиталови трансфери						
10. Прираст на държавния резерв и изкупуване на земеделска продукция						
в т. ч. плащания за попълване на държавния резерв						
постъпления от продажби на държавния резерв (-)						
11. Резерв за непредвидени и неотложни разходи						

III. Трансфери	18 701 803	4 414 757	3 338 443			1 076 314
1. Трансфери от/за ЦБ за/от други бюджети						
2. Други трансфери	18 701 803	3 325 675	3 338 443			-12 768
в т. ч. временни безлихвени заеми						
трансфери за отчислени постъпления						
3. Трансфери за поети осигурителни вноски и данъци		1 089 082				1 089 082
IV. Вноска в бюджета на ЕС						
V. Дефицит / излишък = I - II + III - IV	(9 882 953)	2 364 622	1 637 308	(5)	712 971	14 348
VI. Финансиране	9 882 953	(2 364 622)	(1 637 308)	5	(712 971)	(14 348)
1. Външно финансиране						
получени външни заеми						
погашения по външни заеми						
държавни /общински/ ЦК емитирани на м/нар. капиталови пазари						
получени погашения по предоставени кредити от други държави						
операции с др. ЦК и финансови активи						
остатък в лв.равн. по валутни сметки и каса в чужбина от предх. период						
наличности в лв. равн.по валутни сметки и каса в чужб. в кр.на периода						
2. Придобиване на дялове, акции, съучастия и др. финансови активи						
3. Възмездни средства						
предоставени						
възстановени						
нето плащания по активирани гаранции, поръчителства и преоформен дълг						
предоставени заеми към крайни бенифициенти						
възстановени суми по заеми от крайни бенифициенти						
4. Приватизация на дялове, акции и участия						
5. Покупко-продажба на държавни/общински/ ценни книжа от бюдж. предприятия						
6. Друго вътрешно финансиране	-740 042	-130 418	-114 322	-2 946	1 198	-14 348
операции по вътрешен дълг и финан. активи- нето						
друго финансиране	-740 042	-130 418	-114 322	-2 946	1 198	-14 348
7. Суми по разчети за поети осигур, вноски и данъци	-129 090	-129 090	-129 090			
8. Наличности в началото на периода	10 752 085	10 752 085	10 129 270	622 815		
9 Наличности в края на периода		-3 628 354	-2 963 241	-621 292	-43 821	
10. Преоценка на валутни наличности						
11. Депозити и сметки консолидирани в "Единната сметка" от предх. период						
12. Депозити и сметки консолидирани в "Единната сметка" в края на периода		-9 228 845	-9 228 845			
13. Касови операции, депозити, покупко-продажба на валута и сетълмент			668 920	1 428	-670 348	
в т. ч. покупко-продажба на валута (+/-)						

acc1@uni-sz.bg

(e-mail)

ИЗГОТВИЛ:


Атанаска Кокенова


ГЛ. СЧЕТОВОДИТЕЛ:


Руси Конево

42

(служебни телефони)

699260



РЪКОВОДИТЕЛ:


проф. д-р Иван Вашин

06.4.2017

(дата)

ОТЧЕТ ЗА КАСОВОТО ИЗПЪЛНЕНИЕ НА СМЕТКИТЕ ЗА ЧУЖДИ СРЕДСТВА

Тракийски университет Стара Загора

(наименование на разпоредителя с бюджет)

Министерство на образованието и науката

(наименование на първостепенния разпоредител с бюджет)

финансово-правна форма

към **31.3.2017 г.**

код по ЕБК: **1700**

33

Чужди средства

ВИК/БУЛСТАТ **123 024 538**

код от регистъра на бюджетните
организации в СЕБРА

(в левове)

ПОКАЗАТЕЛИ	Годишен уточнен план 2017 г.	ОТЧЕТ 2017 г.	ОТЧЕТНИ ДАННИ ЗА:			
			левови сметки и СЕБРА	валутни сметки	операции в брой (в левове и валута)	операции приравнени на касов поток
(a)	(1)	(2)	(3)	(4)	(5)	(6)
I. СОБСТВЕНИ ПРИХОДИ И ПОМОЩИ						
1. Данъчни приходи						
2. Други приходи						
2.1 Приходи и доходи от собственост						
в т. ч. вноски от приходи на държавни и общински предприятия и институции						
нетни приходи от продажба на услуги, стоки и продукция						
приходи от наеми на имущество и земя						
2.2 Приходи от такси						
2.3 Глоби, санкции и наказателни лихви						
2.4 Други неданъчни приходи						
2.5 Постъпления от продажба на нефинансови активи						
3. Помощи и дарения от страната						
4. Помощи и дарения от чужбина						
II. РАЗХОДИ						
1. Заплати и възнаграждения за персонала, нает по трудови и служебни прав.						
2. Други възнаграждения и плащания за персонала						
3. Осигурителни вноски						
4. Издръжка						
5. Лихви						
в т. ч. външни						
6. Социални разходи, стипендии						
в т. ч. стипендии						
7. Субсидии						
8. Придобиване на нефинансови активи						
9. Капиталови трансфери						
10. Прираст на държавния резерв и изкупуване на земеделска продукция						
в т. ч. плащания за попълване на държавния резерв						
постъпления от продажби на държавния резерв (-)						
11. Резерв за непредвидени и неотложни разходи						

III. Трансфери						
1. Трансфери от/за ЦБ за/от други бюджети						
2. Други трансфери						
в т. ч. временни безлихвени заеми						
трансфери за отчислени постъпления						
3. Трансфери за поети осигурителни вноски и данъци						
IV. Вноска в бюджета на ЕС						
V. Дефицит / излишък = I - II + III - IV						
VI. Финансиране						
1. Външно финансиране						
получени външни заеми						
погашения по външни заеми						
държавни /общински/ ЦК емитирани на м/нар. капиталови пазари						
получени погашения по предоставени кредити от други държави						
операции с др. ЦК и финансови активи						
остатък в лв.равн. по валутни сметки и каса в чужбина от предх. период						
наличности в лв. равн.по валутни сметки и каса в чужб. в кр.на периода						
2. Придобиване на дялове, акции, съучастия и др, финансови активи						
3. Възмездни средства						
предоставени						
възстановени						
нето плащания по активирани гаранции, поръчителства и преоформен дълг						
предоставени заеми към крайни бенифициенти						
възстановени суми по заеми от крайни бенифициенти						
4. Приватизация на дялове, акции и участия						
5. Покупко-продажба на държавни/общински/ ценни книжа от бюдж. предприятия						
6. Друго вътрешно финансиране			-8 114	-9 671		1 557
операции по вътрешен дълг и финан. активи- нето						
друго финансиране			-8 114	-9 671		1 557
7. Суми по разчети за поети осигур, вноски и данъци						
8. Наличности в началото на периода			119 598	119 598		
9 Наличности в края на периода			-111 484	-111 484		
10. Преоценка на валутни наличности						
11. Депозити и сметки консолидирани в "Единната сметка" от предх. период						
12. Депозити и сметки консолидирани в "Единната сметка" в края на периода						
13. Касови операции, депозити, покупко-продажба на валута и сегълмент				1 557		-1 557
в т. ч. покупко-продажба на валута (+/-)						

(e-mail)

ИЗГОТВИЛ:

Г.Господинов

ГЛ. СЧЕТОВОДИТЕЛ:

Руси Кожанов

(служебни телефони)

04.4.2017

(дата)



РЪКОВОДИТЕЛ:

праф.двмн Иван Вършин

ОТЧЕТ ЗА КАСОВОТО ИЗПЪЛНЕНИЕ НА СМЕТКИТЕ ЗА СРЕДСТВАТА ОТ ЕВРОПЕЙСКИЯ СЪЮЗ - ДЕС

Тракийски университет Стара Загора

(наименование на разпоредителя с бюджет)

Министерство на образованието и науката

(наименование на първостепенния разпоредител с бюджет)

финансово-правна форма

към **31.3.2017 г.**

ЕИК/БУЛСТАТ **123 024 538**

код от регистъра на бюджетните организации в СЕБРА

код по ЕБК: **1700**

96

СЕС - ДЕС

(в левове)

ПОКАЗАТЕЛИ	Годишен уточнен план 2017 г.	ОТЧЕТ 2017 г.	ОТЧЕТНИ ДАННИ ЗА:			
			левови сметки и СЕБРА	валутни сметки	операции в брой (в левове и валута)	операции приравнени на касов поток
(а)	(1)	(2)	(3)	(4)	(5)	(6)
I. СОБСТВЕНИ ПРИХОДИ И ПОМОЩИ		24 936		24 936		
1. Данъчни приходи						
2. Други приходи						
2.1 Приходи и доходи от собственост						
в т. ч. вноски от приходи на държавни и общински предприятия и институции						
нетни приходи от продажба на услуги, стоки и продукция						
приходи от наеми на имущество и земя						
2.2 Приходи от такси						
2.3 Глоби, санкции и наказателни лихви						
2.4 Други неданъчни приходи						
2.5 Постъпления от продажба на нефинансови активи						
3. Помощи и дарения от страната						
4. Помощи и дарения от чужбина		24 936		24 936		
II. РАЗХОДИ	590 643	158 758		157 985	-1 318	2 091
1. Заплати и възнаграждения за персонала, нает по трудови и служебни прав.	35 373	8 328		7 124		1 204
2. Други възнаграждения и плащания за персонала	3 300					
3. Осигурителни вноски	7 448	887				887
4. Издръжка	276 864	24 266		24 156	110	
5. Лихви						
в т. ч. външни						
6. Социални разходи, стипендии	207 810	130 749		132 177	-1 428	
в т. ч. стипендии						
7. Субсидии	59 848	-5 472		-5 472		
8. Придобиване на нефинансови активи						
9. Капиталови трансфери						
10. Прираст на държавния резерв и изкупуване на земеделска продукция						
в т. ч. плащания за попълване на държавния резерв						
постъпления от продажби на държавния резерв (-)						
11. Резерв за непредвидени и неотложни разходи						

III. Трансфери		130 155		130 155		
1. Трансфери от/за ЦБ за/от други бюджети						
2. Други трансфери		130 155		130 155		
в т. ч. временни безлихвени заеми						
трансфери за отчислени постъпления						
3. Трансфери за поети осигурителни вноски и данъци						
IV. Вноска в бюджета на ЕС						
V. Дефицит / излишък = I - II +III - IV	(590 643)	(3 667)		(2 894)	1 318	(2 091)
VI. Финансиране	590 643	3 667		2 894	(1 318)	2 091
1. Външно финансиране						
получени външни заеми						
погашения по външни заеми						
държавни /общински/ ЦК емитирани на м/нар. капиталови пазари						
получени погашения по предоставени кредити от други държави						
операции с др. ЦК и финансови активи						
остатък в лв.равн. по валутни сметки и каса в чужбина от предх. период						
наличности в лв. равн.по валутни сметки и каса в чужб. в кр.на периода						
2. Придобиване на дялове, акции, съучастия и др. финансови активи						
3. Възмездни средства						
предоставени						
възстановени						
нето плащания по активирани гаранции, поръчителства и преоформен дълг						
предоставени заеми към крайни бенифициенти						
възстановени суми по заеми от крайни бенифициенти						
4. Приватизация на дялове, акции и участия						
5. Покупко-продажба на държавни/общински/ ценни книжа от бюдж. предприятия						
6. Друго вътрешно финансиране	590 643	3 667		2 894	-1 318	2 091
операции по вътрешен дълг и финан. активи- нето						
друго финансиране	590 643	3 667		2 894	-1 318	2 091
7. Суми по разчети за поети осигур, вноски и данъци						
8. Наличности в началото на периода						
9. Наличности в края на периода						
10. Преоценка на валутни наличности						
11. Депозити и сметки консолидирани в "Единната сметка" от предх. период						
12. Депозити и сметки консолидирани в "Единната сметка" в края на периода						
13. Касови операции, депозити, покупко-продажба на валута и сетълмент						
в т. ч. покупко-продажба на валута (+/-)						

acc1@uni-sz.bg

(e-mail)

ИЗГОТВИЛ:


Атанаска Кокенова

ГЛ. СЧЕТОВОДИТЕЛ:


Руси Кокенов

42

(служебни телефони)


699260

06.4.2017

(дата)



ПЪРВОВОДИТЕЛ:


проф. д-мн Иван Въшин

ОТЧЕТ ЗА КАСОВОТО ИЗПЪЛНЕНИЕ НА СМЕТКИТЕ ЗА СРЕДСТВАТА ОТ ЕВРОПЕЙСКИЯ СЪЮЗ - КСФ

Тракийски университет Стара Загора

(наименование на разпоредителя с бюджет)

Министерство на образованието и науката

(наименование на първостепенния разпоредител с бюджет)

финансово-правна форма

към **31.3.2017 г.**

код по ЕБК: **1700**

98

СЕС - КСФ

ЕИК/БУЛСТАТ **123 024 538**

код от регистъра на бюджетните организации в СЕБРА

(в левове)

ПОКАЗАТЕЛИ	Годишен уточнен план 2017 г.	ОТЧЕТ 2017 г.	ОТЧЕТНИ ДАННИ ЗА:			
			левови сметки и СЕБРА	валутни сметки	операции в брой (в левове и валута)	операции приравнени на касов поток
(а)	(1)	(2)	(3)	(4)	(5)	(6)
I. СОБСТВЕНИ ПРИХОДИ И ПОМОЩИ						
1. Данъчни приходи						
2. Други приходи						
2.1 Приходи и доходи от собственост						
в т. ч. вноски от приходи на държавни и общински предприятия и институции						
нетни приходи от продажба на услуги, стоки и продукция						
приходи от наеми на имущество и земя						
2.2 Приходи от такси						
2.3 Глоби, санкции и наказателни лихви						
2.4 Други неданъчни приходи						
2.5 Постъпления от продажба на нефинансови активи						
3. Помощи и дарения от страната						
4. Помощи и дарения от чужбина						
II. РАЗХОДИ	157 702	488 952	463 999			24 953
1. Заплати и възнаграждения за персонала, нает по трудови и служебни прав.	19 049	52 798	42 758			10 040
2. Други възнаграждения и плащания за персонала	27 669	38 358	33 961			4 397
3. Осигурителни вноски	6 728	10 516				10 516
4. Издръжка						
5. Лихви						
в т. ч. външни						
6. Социални разходи, стипендии	104 256	387 280	387 280			
в т. ч. стипендии	104 256	387 280	387 280			
7. Субсидии						
8. Придобиване на нефинансови активи						
9. Капиталови трансфери						
10. Прираст на държавния резерв и изкупуване на земеделска продукция						
в т. ч. плащания за попълване на държавния резерв						
постъпления от продажби на държавния резерв (-)						
11. Резерв за непредвидени и неотложни разходи						

III. Трансфери		331 249	318 481		12 768
1. Трансфери от/за ЦБ за/от други бюджети					
2. Други трансфери		331 249	318 481		12 768
в т. ч. временни безлихвени заеми					
трансфери за отчислени постъпления					
3. Трансфери за поети осигурителни вноски и данъци					
IV. Вноска в бюджета на ЕС					
V. Дефицит / излишък = I - II + III - IV	(157 702)	(157 703)	(145 518)		(12 185)
VI. Финансиране	157 702	157 703	145 518		12 185
1. Външно финансиране					
получени външни заеми					
погашения по външни заеми					
държавни /общински/ ЦК емитирани на м/нар. капиталови пазари					
получени погашения по предоставени кредити от други държави					
операции с др. ЦК и финансови активи					
остатък в лв. равн. по валутни сметки и каса в чужбина от предх. период					
наличности в лв. равн. по валутни сметки и каса в чужб. в кр. на периода					
2. Придобиване на дялове, акции, съучастия и др. финансови активи					
3. Възмездни средства					
предоставени					
възстановени					
нето плащания по активирани гаранции, поръчителства и преоформен дълг					
предоставени заеми към крайни бенифициенти					
възстановени суми по заеми от крайни бенифициенти					
4. Приватизация на дялове, акции и участия					
5. Покупко-продажба на държавни/общински/ ценни книжа от бюдж. предприятия					
6. Друго вътрешно финансиране	157 702	157 703	145 518		12 185
операции по вътрешен дълг и финан. активи- нето					
друго финансиране	157 702	157 703	145 518		12 185
7. Суми по разчети за поети осигур. вноски и данъци					
8. Наличности в началото на периода					
9. Наличности в края на периода					
10. Преоценка на валутни наличности					
11. Депозити и сметки консолидирани в "Единната сметка" от предх. период					
12. Депозити и сметки консолидирани в "Единната сметка" в края на периода					
13. Касови операции, депозити, покупко-продажба на валута и сегълмент					
в т. ч. покупко-продажба на валута (+/-)					

(e-mail)

ИЗГОТВИЛ: _____

Г.Господинов


ГЛ. СЧЕТОВОДИТЕЛ: _____

Руси Кокев

(служебни телефони)

04.4.2017

(дата)



РЪКОВОДИТЕЛ: _____

проф. д-мн Иван Въшин

ОТЧЕТ ЗА КАСОВОТО ИЗПЪЛНЕНИЕ НА СМЕТКИТЕ ЗА СРЕДСТВАТА ОТ ЕВРОПЕЙСКИЯ СЪЮЗ - РА

ТРАКИЙСКИ УНИВЕРСИТЕТ - СТАРА ЗАГОРА

(наименование на разпоредителя с бюджет)

Министерство на образованието и науката

(наименование на първостепенния разпоредител с бюджет)

финансово-правна форма

към

31.3.2017 г.

ЕИК/БУЛСТАТ

123 024 538

код от регистъра на бюджетните организации в СЕБРА

код по ЕБК:

1700

42

СЕС - РА

(в левове)

ПОКАЗАТЕЛИ	Годишен уточнен план 2017 г.	ОТЧЕТ 2017 г.	ОТЧЕТНИ ДАННИ ЗА:			
			левови сметки и СЕБРА	валутни сметки	операции в брой (в левове и валута)	операции приравнени на касов поток
(а)	(1)	(2)	(3)	(4)	(5)	(6)
I. СОБСТВЕНИ ПРИХОДИ И ПОМОЩИ		90 182	90 182			
1. Данъчни приходи						
2. Други приходи						
2.1 Приходи и доходи от собственост						
в т. ч. вноски от приходи на държавни и общински предприятия и институции						
нетни приходи от продажба на услуги, стоки и продукция						
приходи от наеми на имущество и земя						
2.2 Приходи от такси						
2.3 Глоби, санкции и наказателни лихви						
2.4 Други неданъчни приходи						
2.5 Постъпления от продажба на нефинансови активи						
3. Помощи и дарения от страната						
4. Помощи и дарения от чужбина		90 182	90 182			
II. РАЗХОДИ		60 884	60 884			
1. Заплати и възнаграждения за персонала, нает по трудови и служебни прав.						
2. Други възнаграждения и плащания за персонала						
3. Осигурителни вноски						
4. Издръжка		60 884	60 884			
5. Лихви						
в т. ч. външни						
6. Социални разходи, стипендии						
в т. ч. стипендии						
7. Субсидии						
8. Придобиване на нефинансови активи						
9. Капиталови трансфери						
10. Прираст на държавния резерв и изкупуване на земеделска продукция						
в т. ч. плащания за погълване на държавния резерв						
постъпления от продажби на държавния резерв (-)						
11. Резерв за непредвидени и неотложни разходи						

III. Трансфери		1 697	1 697		
1. Трансфери от/за ЦБ за/от други бюджети					
2. Други трансфери		1 697	1 697		
в т. ч. временни безлихвени заеми					
трансфери за отчислени постъпления					
3. Трансфери за поети осигурителни вноски и данъци					
IV. Вноски в бюджета на ЕС					
V. Дефицит / излишък = I - II +III - IV		30 995	30 995		
VI. Финансиране		(30 995)	(30 995)		
1. Външно финансиране					
получени външни заеми					
погашения по външни заеми					
държавни /общински/ ЦК смитирани на м/нар. капиталови пазари					
получени погашения по предоставени кредити от други държави					
операции с др. ЦК и финансови активи					
остатък в лв.равн. по валутни сметки и каса в чужбина от предх. период					
наличности в лв. равн.по валутни сметки и каса в чужб. в кр.на периода					
2. Придобиване на дялове, акции, съучастия и др. финансови активи					
3. Възмездни средства					
предоставени					
възстановени					
нето плащания по активирани гаранции, поръчителства и преоформен дълг					
предоставени заеми към крайни бенифициенти					
възстановени суми по заеми от крайни бенифициенти					
4. Приватизация на дялове, акции и участия					
5. Покупко-продажба на държавни/общински/ ценни книжа от бюдж. предприятия					
6. Друго вътрешно финансиране		-30 995	-30 995		
операции по вътрешен дълг и финан. активи- нето					
друго финансиране		-30 995	-30 995		
7. Суми по разчети за поети осигур, вноски и данъци					
8. Наличности в началото на периода					
9 Наличности в края на периода					
10. Преценка на валутни наличности					
11. Депозити и сметки консолидирани в "Единната сметка" от предх. период					
12. Депозити и сметки консолидирани в "Единната сметка" в края на периода					
13. Касови операции, депозити, покупко-продажба на валута и сегълмент					
в т. ч. покупко-продажба на валута (+/-)					

uos@uni-sz.bg

(e-mail)

ИЗГОТВИЛ:

Христина Момчилова

ГЛ. СЧЕТОВОДИТЕЛ:

Руси Коканов

042/672954

(служебни телефони)

04.4.2017

(дата)



РЪКОВОДИТЕЛ:

проф. д-мн Иван Въшин